



# PREFEITURA MUNICIPAL DE PINDAI

Rua Tibério Fausto, 426, Centro - CEP 46360-000 - PINDAI - BA - Fone 77-3667-2245

CNPJ/MF 13.982.624/0001-01

Controle Interno



Documento Assinado Digitalmente por: ROSANE MADALENA LADEIA PEREIRA PRADO, LIELTON MARTINS DA COSTA  
Assinatura Digital: 119182974994753418117022113881

## **Comparativo da Receita Orçada com a arrecadada, discriminando as alíneas por fonte de recursos**



**ESTADO DA BAHIA**  
**PREFEITURA MUNICIPAL PINDAI**  
 Comparativo da Receita Orgada com a Arrecadada - Anexo 10  
 - Consolidado

Receitas Organematárias	Fontes	Orgada	Arrecadada	Para Mais	Para Menos
<b>RECEITAS</b>		51.314.890,63	36.389.788,48	4.012.995,44	18.938.097,59
<b>RECEITAS CORRENTES</b>		41.977.595,03	36.389.788,48	4.012.995,44	9.600.801,99
<b>RECEITA TRIBUTARIA</b>		1.328.071,12	3.562.161,04	2.628.859,68	394.769,76
<b>IMPOSTOS</b>		1.224.672,35	3.391.298,57	2.525.206,88	358.580,66
Impostos s/ o Patrimônio e a Renda		776.107,92	461.660,82	44.133,56	358.580,66
Imposto s/ Propriedade Predial e Terr. Urbana		149.431,59	12.069,67	0,00	137.361,92
IPTU - Rec. Ordinário	0000	89.658,95	7.241,74	0,00	82.417,21
IPTU - Educação	0001	37.357,90	3.017,46	0,00	34.340,44
IPTU - Saúde	0002	22.414,74	1.810,47	0,00	20.604,27
Imposto s/ Renda e Proventos de Qualquer Natureza		548.958,68	443.066,67	44.133,56	150.025,57
IRRF s/ os Rendimentos do Trabalho		496.107,45	346.081,88	0,00	150.025,57
IRRF - Rec. Ordinário	0000	297.664,47	208.632,43	0,00	89.032,04
IRRF - Educação	0001	124.026,86	85.905,92	0,00	38.120,94
IRRF - Saúde	0002	74.416,12	51.543,53	0,00	22.872,59
IRRF s/ Outros Rendimentos		52.851,23	96.984,79	44.133,56	0,00
IRRF Outros - Rec. Ordinário	0000	31.710,74	58.190,77	26.480,03	0,00
IRRF Outros - Educação	0001	13.212,81	24.246,24	11.033,43	0,00
IRRF Outros - Saúde	0002	7.927,68	14.547,78	6.620,10	0,00
Imposto s/Transm Inter Vivos de Bens Imóveis e Dir		77.717,65	6.524,48	0,00	71.193,17
ITBI - Rec. Ordinário	0000	46.630,59	3.914,69	0,00	42.715,90
ITBI - Educação	0001	19.429,41	1.631,12	0,00	17.798,29
ITBI - Saúde	0002	11.657,65	978,67	0,00	10.678,98
Imposto s/ a Produção e a Circulação		448.564,43	2.929.637,75	2.481.073,32	0,00
Imposto s/ Serviços de Qualquer Natureza		448.564,43	2.929.637,75	2.481.073,32	0,00
ISS - Imposto s/ Serviços de Qualquer Natureza		448.564,43	2.892.543,63	2.443.979,20	0,00
ISS - Rec. Ordinário	0000	269.138,66	1.738.076,04	1.468.937,38	0,00
ISS - Educação	0001	112.141,11	721.542,37	609.401,26	0,00



**ESTADO DA BAHIA**  
**PREFEITURA MUNICIPAL PINDAÍ**  
 Comparativo da Receita Orgada com a Arrecadada - Anexo 10  
 - Consolidado

Receitas Orgamentárias	Fontes	Orgada	Arrecadada	Para Mais	Para Menos
ISS - Saúde	0002	67.284,66	432.925,22	365.640,56	0,00
Simples Nacional	0,00	0,00	37.094,12	37.094,12	0,00
Simples Nacional - Rec. Ordinário	0000	0,00	22.256,37	22.256,37	0,00
Simples Nacional - Educação	0000	0,00	9.273,62	9.273,62	0,00
Simples Nacional - Saúde	0000	0,00	5.564,13	5.564,13	0,00
TAXAS		101.715,53	170.862,47	103.652,80	34.505,86
Tx p/ Exercício do Poder de Polícia		87.657,47	164.535,49	103.652,80	26.774,78
Tx de Funcionamento Estab Comerc/Indúst/Prest Serv	0000	67.032,19	45.309,70	0,00	21.722,49
Tx de Utilização de Área de Domínio Público	0000	10.312,64	5.260,35	0,00	5.052,29
Outras Tx pelo Exercício do Poder da Polícia	0000	10.312,64	113.965,44	103.652,80	0,00
Tx pela Prestacao de Servicos		14.058,06	6.326,98	0,00	7.731,08
Tx de Cemitérios	0000	1.872,71	0,00	0,00	1.872,71
Tx de Limpeza Pública	0000	1.872,71	0,00	0,00	1.872,71
Outras Taxas de Prestação de Serviços	0000	10.312,64	6.326,98	0,00	3.986,66
CONTRIBUCAO DE MELHORIA	0000	1.683,24	0,00	0,00	1.683,24
Outras Contrib de Melhoria	0000	1.683,24	0,00	0,00	1.683,24
RECEITAS DE CONTRIBUIÇÕES		15.516,81	0,00	0,00	15.516,81
CONTRIBUIÇÕES SOCIAIS		3.222,99	0,00	0,00	3.222,99
Outras Contribuicoes Sociais	0000	3.222,99	0,00	0,00	3.222,99
CONTRIBUICOES ECONÔMICAS		1.388,01	0,00	0,00	1.388,01
Outras Contribuições Econômicas	0000	1.388,01	0,00	0,00	1.388,01
CONTRIB. P/ CUSTEIO DO SERVIÇO DE ILUMIN. PÚBLICA		10.905,81	0,00	0,00	10.905,81
Contrib. p/ Custeio do Serviço de Iluminação Pública	0000	10.905,81	0,00	0,00	10.905,81
RECEITA PATRIMONIAL		643.269,21	330.493,33	24.378,72	337.154,60
RECEITAS DE VALORES MOBILIARIOS		643.269,21	330.493,33	24.378,72	337.154,60
Juros de Títulos de Renda		8.331,96	0,00	0,00	8.331,96
Remuneração sobre Ações		8.331,96	0,00	0,00	8.331,96

**ESTADO DA BAHIA**  
**PREFEITURA MUNICIPAL PINDAI**  
 Comparativo da Receita Orgada com a Arrecadada - Anexo 10  
 - Consolidado

Recetas Organematárias	Titulos	Fonte	Orgada	Arrecadada	Para Mais	Para Menos
Outros Rendimentos de Títulos		0000	8.331,96	0,00	0,00	8.331,96
Remuneração de Depósitos Bancários			634.937,25	330.493,33	24.378,72	328.822,64
REM. DE DEP. BANCÁRIOS - VINCULADOS A EDUCAÇÃO			138.057,47	72.891,86	0,00	65.165,61
REMUNERAÇÃO DE REC. EDUCAÇÃO - FUNDEB			65.557,75	25.010,33	0,00	40.547,42
Remuneração de Rec. Educação - FUNDEB 40%		0019	22.945,21	61,54	0,00	22.883,67
Remuneração de Rec. Educação - FUNDEB 60%		0018	42.612,54	24.948,79	0,00	17.663,75
Remuneração de Rec. Educação - MDE 25%		0001	11.137,14	66,34	0,00	11.070,80
Remuneração de Rec. Educação - QSE		0004	5.362,58	1.306,02	0,00	4.056,56
Remuneração de Rec. Educação - Convênios		0022	35.000,00	33.539,48	0,00	1.460,52
Remuneração de Rec. Educação - FNDE		0015	20.000,00	12.969,69	0,00	7.030,31
Remuneração de Rec. Educação - Operações de Crédito		0090	1.000,00	0,00	0,00	1.000,00
REM. DE DEP. BANCÁRIOS - VINCULADOS A SAÚDE			112.182,46	97.627,35	4.439,45	18.994,56
Remuneração de Rec. Saúde - Aplicação 15%		0002	16.182,46	2.494,92	0,00	13.687,54
Remuneração de Rec. Saúde - Transferências SUS		0014	94.000,00	89.692,98	0,00	4.307,02
Remuneração de Rec. Saúde - Convênios		0023	1.000,00	5.439,45	4.439,45	0,00
Remuneração de Rec. Saúde - Operações de Crédito		0090	1.000,00	0,00	0,00	1.000,00
REM. DE DEP. BANCÁRIOS - VINCULADOS A ASSIST. SOCIAL			57.000,00	57.642,46	13.844,03	13.201,57
Rem. de Rec. Assist. Social - Transferência FNAS		0029	54.000,00	41.798,43	0,00	12.201,57
Rem. de Rec. Assist. Social - Recursos Próprios		0000	1.000,00	4.879,21	3.879,21	0,00
Rem. de Rec. Assist. Social - Transferências FEAS		0028	1.000,00	0,00	0,00	1.000,00
Rem. de Rec. Assist. Social - Convênios		0024	1.000,00	10.964,82	9.964,82	0,00
REM. DE DEP. BANCÁRIOS - CONVÊNIOS DIVERSOS			90.000,00	64.112,86	0,00	25.887,14
Remuneração de Rec. Convênios Diversos		0024	90.000,00	64.112,86	0,00	25.887,14
REM. DE DEP. BANCÁRIOS - DENAIS RECURSOS VINCULADOS			7.697,32	11.954,52	6.095,24	1.838,04
Remuneração de Rec. Vinculados - ROYALTIES/FEF		0042	1.000,00	1.647,16	647,16	0,00
Remuneração de Rec. Vinculados - CIDE		0016	1.597,32	2.478,88	881,56	0,00
Remuneração de Rec. Vinculados - FIES		0030	3.000,00	2.216,79	0,00	783,21



**ESTADO DA BAHIA**

**PREFEITURA MUNICIPAL PINDAI**

**Comparativo da Receita Orçada com a Arrecadada - Anexo 10**  
**- Consolidado**

Receltas Organatárias	Titulos	Fonte	Orgada	Arrecadada	Para Mais	Para Menos
Remuneração de Rec. Vinculados - Operações de Crédito	0090	1.000,00	0,00	0,00	1.000,00	
Remuneração de Rec. Vinculados - Alienação de Bens	0092	1.000,00	5.566,52	4.566,52	0,00	
Remuneração de Rec. Vinculados - FCBA	0010	100,00	45,17	0,00	54,83	
REM. DE DEP. BANCÁRIOS - RECURSOS NÃO VINCULADOS	0000	230.000,00	26.264,28	0,00	203.735,72	
Remuneração de Recursos Não Vinculados	0000	230.000,00	26.264,28	0,00	203.735,72	
RECEITA DE SERVIÇOS		650.000,00	141.982,81	0,00	508.017,19	
Serv. de Saúde	0014	650.000,00	141.982,81	0,00	508.017,19	
Serv. Hospitalares	0014	600.000,00	141.982,81	0,00	458.017,19	
Outros Serv. de Saúde	0014	50.000,00	0,00	0,00	50.000,00	
TRANSFERÊNCIAS CORRENTES		38.728.577,39	32.299.170,78	1.356.637,15	7.786.043,76	
TRANSFERÊNCIAS INTERGOVERNAMENTAIS		36.192.887,66	31.285.850,35	1.333.483,89	6.240.521,20	
Transferências da União		22.522.359,92	19.200.473,10	1.000.651,58	4.322.538,40	
Participação na Rec. da União		17.913.340,75	14.868.068,64	77.854,53	3.123.126,64	
Cota-Parte do Fundo de Participacao dos Municípios		17.897.037,12	14.773.910,48	0,00	3.123.126,64	
Cota-Parte do FPM - Rec. Ordinário	0000	10.738.222,27	8.864.346,19	0,00	1.873.876,08	
Cota-Parte do FPM - Educação	0001	4.474.259,28	3.693.477,70	0,00	780.781,58	
Cota-Parte do FPM - Saúde	0002	2.684.555,57	2.216.086,59	0,00	468.468,98	
Cota-Parte do Imp. s/ a Propr. Territorial Rural		16.303,63	94.158,16	77.854,53	0,00	
Cota-Parte do ITR - Rec. Ordinário	0000	9.782,18	56.494,85	46.712,67	0,00	
Cota-Parte do ITR - Educação	0001	4.075,91	23.539,57	19.463,66	0,00	
Cota-Parte do ITR - Saúde	0002	2.445,54	14.123,74	11.678,20	0,00	
Transf. da Compen. Finan. pela Exploração Rec.Nat		273.688,29	104.580,22	0,00	169.108,07	
Cota-Parte da Compen. Finan. de Recursos Minerais	0000	35.427,35	0,00	0,00	35.427,35	
Cota-Parte do Fundo Especial do Petróleo - FEP	0042	173.321,47	104.580,22	0,00	68.741,25	
Outras Transf. Decorrentes de Compens. Finan.	0000	64.939,47	0,00	0,00	64.939,47	
TRANSF. DE RECURSOS DO SISTEMA ÚNICO DE SAÚDE - SUS		2.490.028,40	3.236.658,26	880.608,13	133.978,27	
BLOCO DE ASSISTÊNCIA FARMACÊUTICA		36.300,00	0,00	0,00	36.300,00	



**ESTADO DA BAHIA**  
**PREFEITURA MUNICIPAL PINDAÍ**

Comparativo da Receita Orçada com a Arrecadada - Anexo 10  
 - Consolidado

Recetas Orçamentárias	Fontes	Orçada	Arrecadada	Para Mais	Para Menos
Assistência Farmacêutica	0014	36.300,00	0,00	0,00	36.300,00
BLOCO DE ATENÇÃO BÁSICA		1.770.375,81	1.770.566,71	91.711,07	91.520,17
ACS - Agentes Comunitários de Saúde	0014	476.840,17	385.320,00	0,00	91.520,17
PAB Fixo	0014	453.199,51	476.081,71	22.882,20	0,00
PMAQ - Programa de Melhoria do Acesso e da Qualidade	0014	54.450,76	83.600,00	29.149,24	0,00
SB - Saúde Bucal	0014	206.974,77	217.425,00	10.450,23	0,00
PSF - Saúde da Família	0014	578.910,60	608.140,00	29.229,40	0,00
BLOCO MÉDIA E ALTA COMPLEX. AMBULAT. E HOSPITALAR		162.424,15	177.187,50	14.763,35	0,00
SAMU - Serviço de Atendimento Móvel às Urgências	0014	162.424,15	177.187,50	14.763,35	0,00
BLOCO DE VIGILÂNCIA EM SAÚDE		119.142,14	142.821,45	29.837,41	6.158,10
Piso Fixo - Vigilância em Saúde	0014	94.766,97	88.608,87	0,00	6.158,10
Incentivos - Vigilância em Saúde	0014	12.000,00	40.356,80	28.356,80	0,00
Piso Fixo - Vigilância Sanitária	0014	12.375,17	13.855,78	1.480,61	0,00
Outras Transferências do SUS	0014	401.786,30	1.146.082,60	744.296,30	0,00
TRANSF. DE REC. DO FUNDO NAC. AS. SOCIAL - FNAS		282.000,00	73.310,62	0,00	208.689,38
BLOCO PROTEÇÃO SOCIAL BÁSICA		150.000,00	48.017,04	0,00	101.982,96
Piso Básico Fixo - PAIF/CRAS	0029	150.000,00	48.017,04	0,00	101.982,96
BLOCO DE GESTÃO		132.000,00	25.293,58	0,00	106.706,42
IGD - Bolsa Família	0029	120.000,00	14.055,50	0,00	105.944,50
IGD - SUAS	0029	12.000,00	11.238,08	0,00	761,92
Transf. de Recursos do Fund Nac. Des. Educação - FINE		1.227.039,30	889.180,07	42.188,92	360.048,15
Transf. do Salário-Educação	0004	371.255,20	351.913,95	0,00	19.341,25
Transf Diretas do FNDE referentes ao PDDE	0015	7.000,00	5.220,00	0,00	1.780,00
Transf Diretas do FNDE referentes ao PNAE	0015	202.499,08	244.688,00	42.188,92	0,00
Transf Diretas do FNDE referentes ao PNATE	0015	305.557,15	287.358,12	0,00	18.199,03
Outras Transf Diretas do FNDE	0015	340.727,87	0,00	0,00	340.727,87
Transf. Financ. ICMS - Desoner - L.C. Nº 87/96	0015	63.214,72	9.817,38	0,00	53.397,34



**ESTADO DA BAHIA**  
**PREFEITURA MUNICIPAL PINDAÍ**  
 Comparativo da Receita Orçada com a Arrecadada - Anexo 10  
 - Consolidado

Receitas Orçamentárias	Fontes	Orgãda	Arrecadada	Para Mais	Para Menos
ICMS Deson. - Rec. Ordinário	0000	37.928,83	5.890,38	0,00	32.038,45
ICMS Deson. - Educação	0001	15.803,68	2.454,36	0,00	13.349,32
ICMS Deson. - Saúde	0002	9.482,21	1.472,64	0,00	8.009,57
Outras Transferências da União		273.048,46	18.857,91	0,00	254.190,55
AFM - Apoio Financeiro aos Municípios	0000	230.000,00	0,00	0,00	230.000,00
Transf. de Auxílio Financ. p/Fomento Exp. FEX	0000	24.568,60	16.946,59	0,00	7.622,01
Demais Transferências da União	0000	18.479,86	1.911,32	0,00	16.568,54
Transferências dos Estados		3.406.411,39	3.251.473,51	196.584,62	351.522,50
Participação na Rec. dos Estados		2.861.280,60	2.780.496,37	88.970,52	169.754,75
Cota-Parte do ICMS		2.470.522,91	2.553.186,20	82.663,29	0,00
ICMS - Rec. Ordinário	0000	1.482.313,74	1.531.911,66	49.597,92	0,00
ICMS - Educação	0001	617.630,73	638.296,60	20.665,87	0,00
ICMS - Saúde	0002	370.578,44	382.977,94	12.399,50	0,00
Cota-Parte do IPVA		167.064,84	173.372,07	6.307,23	0,00
IPVA - Rec. Ordinário	0000	100.238,90	104.022,95	3.784,05	0,00
IPVA - Educação	0001	41.766,21	43.343,27	1.577,06	0,00
IPVA - Saúde	0002	25.059,73	26.005,85	946,12	0,00
Cota-Parte do IPI sobre Exportação		70.264,93	22.112,79	0,00	48.152,14
IPI - Rec. Ordinário	0000	42.158,96	13.267,61	0,00	28.891,35
IPI - Educação	0001	17.566,23	5.528,26	0,00	12.037,97
IPI - Saúde	0002	10.539,74	3.316,92	0,00	7.222,82
Cota-Parte da Contrib. de Intervenção no Dom. Econ	0016	55.593,75	28.575,79	0,00	27.017,96
Cota Parte do Fundo de Invest. Econo. e Social - FIEIS	0030	75.401,97	0,06	0,00	75.401,91
FCBA - Fundo de Cultura da Bahia	0010	22.432,20	3.249,46	0,00	19.182,74
TRANSF. DE REC. DO ESTADO P/ PROGRAMAS DE SAÚDE		454.088,42	356.884,96	25.559,73	122.763,19
PSF Estado - Saúde da Família	0014	92.813,80	37.500,00	0,00	55.313,80
SAMU Estado - Serviço de Atendimento Móvel às Urgências	0014	37.125,52	62.685,25	25.559,73	0,00



**ESTADO DA BAHIA**  
**PREFEITURA MUNICIPAL PINDAI**  
 Comparativo da Receita Orçada com a Arrecadada - Anexo 10  
 - Consolidado

Recargas Organizatórias	Titulos	Fonte	Orgada	Arrecadada	Para Mais	Para Menos
Outras Transf. do Estado - SUS	0014	324.149,10	256.699,71	0,00	67.449,39	
FEAS - FUNDO ESTADUAL DE ASSISTÊNCIA SOCIAL		81.042,37	111.533,52	82.054,37	51.563,22	
Piso Básico Fixo - CRAS/PAIF	0028	13.922,07	36.000,00	22.077,93	0,00	
Piso Básico Variável - SCFV	0028	15.557,08	75.533,52	59.976,44	0,00	
Outras Transferências do FEAS	0028	51.563,22	0,00	0,00	51.563,22	
Outras Transf. dos Estados	0000	10.000,00	2.558,66	0,00	7.441,34	
TRANSFERÊNCIAS MULTIGOVERNAMENTAIS		10.264.116,35	8.833.903,74	136.247,69	1.566.460,30	
Transf. de Recursos do FUNDEB		7.490.812,58	6.296.272,35	0,00	1.194.540,23	
FUNDEB - 40%	0019	2.621.784,40	2.518.508,87	0,00	103.275,53	
FUNDEB - 60%	0018	4.869.028,18	3.777.763,48	0,00	1.091.264,70	
Transf. de Recursos da Complem. ao FUNDEB		2.773.303,77	2.537.631,39	136.247,69	371.920,07	
Complementação do FUNDEB 40%	0019	970.656,32	1.106.904,01	136.247,69	0,00	
Complementação do FUNDEB 60%	0018	1.802.647,45	1.430.727,38	0,00	371.920,07	
Transf. de Conv.		2.535.689,73	1.013.320,43	23.153,26	1.545.522,56	
Transf. de Conv. da União e de suas Entidades		1.864.777,73	913.860,67	0,00	950.917,06	
Transf. de Conv. da União para o SUS	0023	299.995,20	0,00	0,00	299.995,20	
Transf. de Conv. da União Destin. Progr. Educação	0022	201.295,53	0,00	0,00	201.295,53	
Transf. de Conv. da União Destin. Progr Assist Soc	0024	170.912,00	0,00	0,00	170.912,00	
Outras Transf. de Conv. da União	0024	1.192.575,00	913.860,67	0,00	278.714,33	
Transf. Conv. Estados Distr. Fed. e suas Entid.		670.912,00	99.459,76	23.153,26	594.605,50	
Transf. Conv. Estados p/ SUS	0023	170.912,00	0,00	0,00	170.912,00	
Transf. Conv. Estados Destin Programas de Educação		310.000,00	99.459,76	23.153,26	233.693,50	
TOPA - Todos pela Alfabetização	0022	100.000,00	0,00	0,00	100.000,00	
PETE - Transporte Escolar	0022	200.000,00	66.306,50	0,00	133.693,50	
Outras Transf. de Conv. do Estado p/ Educação	0022	10.000,00	33.153,26	23.153,26	0,00	
Outras Transf. de Conv. dos Estados	0024	190.000,00	0,00	0,00	190.000,00	
OUTRAS RECEITAS CORRENTES		612.160,50	55.980,52	3.119,89	559.299,87	





**ESTADO DA BAHIA**  
**PREFEITURA MUNICIPAL PINDAI**  
 Comparativo da Receita Orçada com a Arrecadada - Anexo 10  
 - Consolidado

Recargas Organematárias	Titulos	Fonte	Orgada	Arrecadada	Para Mais	Para Menos
Multas e Juros de Mora			57.659,36	10.403,71	0,00	47.255,65
Multas/Juros de Mora dos Tributos			17.391,72	0,00	0,00	17.391,72
Multas/Juros de Mora s/ o IPTU			5.156,32	0,00	0,00	5.156,32
Multas/Juros de Mora s/ o IPTU - Rec. Ordinário		0000	3.093,79	0,00	0,00	3.093,79
Multas/Juros de Mora s/ o IPTU - Educação		0001	1.289,08	0,00	0,00	1.289,08
Multas/Juros de Mora s/ o IPTU - Saúde		0002	773,45	0,00	0,00	773,45
Multas/Juros de Mora s/ o ITBI			5.156,32	0,00	0,00	5.156,32
Multas/Juros de Mora s/ o ITBI - Rec. Ordinário		0000	3.093,79	0,00	0,00	3.093,79
Multas/Juros de Mora s/ o ITBI - Educação		0001	1.289,08	0,00	0,00	1.289,08
Multas/Juros de Mora s/ o ITBI - Saúde		0002	773,45	0,00	0,00	773,45
Multas/Juros de Mora s/ o ISS			5.156,32	0,00	0,00	5.156,32
Multas/Juros de Mora s/ o ISS - Rec. Ordinário		0000	3.093,79	0,00	0,00	3.093,79
Multas/Juros de Mora s/ o ISS - Educação		0001	1.289,08	0,00	0,00	1.289,08
Multas/Juros de Mora s/ o ISS - Saúde		0002	773,45	0,00	0,00	773,45
Multas/Juros de Mora de Outros Tributos			1.922,76	0,00	0,00	1.922,76
Multas e Juros de Mora de Outros Tributos			18.267,64	5,96	0,00	18.261,68
Multas/Juros de Mora da Div. Ativ. dos Tributos			1.922,76	0,00	0,00	1.922,76
Multas/Juros de Mora Div. Ativ. s/ IPTU			5.156,32	0,00	0,00	5.156,32
Multas/Juros de Mora Div. Ativ. s/ IPTU - Rec. Ordinário		0000	3.093,79	0,00	0,00	3.093,79
Multas/Juros de Mora Div. Ativ. s/ IPTU - Educação		0001	1.289,08	0,00	0,00	1.289,08
Multas/Juros de Mora Div. Ativ. s/ IPTU - Saúde		0002	773,45	0,00	0,00	773,45
Multas/Juros de Mora Div. Ativ. s/ ITBI			5.156,32	0,00	0,00	5.156,32
Multas/Juros de Mora Div. Ativ. s/ ITBI - Rec. Ordinário		0000	3.093,79	0,00	0,00	3.093,79
Multas/Juros de Mora Div. Ativ. s/ ITBI - Educação		0001	1.289,08	0,00	0,00	1.289,08
Multas/Juros de Mora Div. Ativ. s/ ITBI - Saúde		0002	773,45	0,00	0,00	773,45
Multas/Juros de Mora Div. Ativ. s/ ISS			5.156,32	0,00	0,00	5.156,32
Multas/Juros de Mora Div. Ativ. s/ ISS - Rec. Ordinário		0000	3.093,79	0,00	0,00	3.093,79



**ESTADO DA BAHIA**  
**PREFEITURA MUNICIPAL PINDAI**  
 Comparativo da Receita Orçada com a Arrecadada - Anexo 10  
 - Consolidado

Receitas Orçamentárias	Titulos	Fonte	Orgada	Arrecadada	Para Mais	Para Menos
Multas/Juros de Mora Div. Ativ. s/ ISS - Educação	0001	1.289,08	0,00	0,00	1.289,08	
Multas/Juros de Mora Div. Ativ. s/ ISS - Saúde	0002	773,45	0,00	0,00	773,45	
Multas/Juros de Mora Div. Ativ. Outros Tributos	0000	2.798,68	5,96	0,00	2.792,72	
Multas/Juros de Mora de Outras Rec.	0000	2.000,00	0,00	0,00	2.000,00	
Multas de Outras Origens	0000	2.000,00	0,00	0,00	2.000,00	
Multas Aplicadas pelo Tribunal de Contas da União	0000	20.000,00	10.397,75	0,00	9.602,25	
Outras Multas	0000	15.000,00	10.397,75	0,00	4.602,25	
INDENIZAÇÕES E RESTITUIÇÕES	0000	5.000,00	0,00	0,00	5.000,00	
Outras Indenizações	0000	72.000,00	4.671,97	2.053,68	69.381,71	
RESTITUIÇÕES	0000	2.000,00	0,00	0,00	2.000,00	
Outras Restituições	0000	70.000,00	4.671,97	2.053,68	67.381,71	
Outras Restituições	0002	0,00	2.053,68	2.053,68	0,00	
RECEITA DA DIVIDA ATIVA		182.501,14	39.229,95	1.066,21	144.337,40	
Rec. Div. Ativ. Tributaria		132.501,14	39.229,95	1.066,21	94.337,40	
Receita Divida Ativa do IPTU		51.563,22	14.979,66	0,00	36.583,56	
Divida Ativa do IPTU - Rec. Ordinário	0000	30.937,93	8.987,70	0,00	21.950,23	
Divida Ativa do IPTU - Educação	0001	12.890,81	3.744,99	0,00	9.145,82	
Divida Ativa do IPTU - Saúde	0002	7.734,48	2.246,97	0,00	5.487,51	
Receita Divida Ativa do ITBI		15.468,96	0,00	0,00	15.468,96	
Divida Ativa do ITBI - ITBI	0000	9.281,38	0,00	0,00	9.281,38	
Divida Ativa do ITBI - Educação	0001	3.867,24	0,00	0,00	3.867,24	
Divida Ativa do ITBI - Saúde	0002	2.320,34	0,00	0,00	2.320,34	
Receita Divida Ativa do ISS		15.468,96	16.535,17	1.066,21	0,00	
Divida Ativa do ISS - Rec. Ordinário	0000	9.281,38	9.921,11	639,73	0,00	
Divida Ativa do ISS - Educação	0001	3.867,24	4.133,79	266,55	0,00	



**ESTADO DA BAHIA**  
**PREFEITURA MUNICIPAL PINDAÍ**  
 Comparativo da Receita Orgãda com a Arrecadada - Anexo 10  
 - Consolidado

Exercício de 2016

Titulos	Fonte	Orgãda	Arrecadada	Para Mais	Para Menos
<b>Receitas Orçamentárias</b>					
Divida Ativa do ISS - Saude	0002	2.320,34	2.480,27	159,93	0,00
Rec. Div. Ativ. de Outros Tributos		50.000,00	7.715,12	0,00	42.284,88
Receita da Divida Ativa de Outros Tributos - Princ	0000	50.000,00	7.715,12	0,00	42.284,88
Rec. Div. Ativ. não Tributária		50.000,00	0,00	0,00	50.000,00
Rec. Div. Ativ. Não Tributária de Outras Rec.		50.000,00	0,00	0,00	50.000,00
Rec Div Ativ Não-Tribut de Outras Recoit - Princ	0000	50.000,00	0,00	0,00	50.000,00
<b>RECEITAS DIVERSAS</b>					
Outras Receitas	0000	300.000,00	1.674,89	0,00	298.325,11
<b>RECEITAS DE CAPITAL</b>					
OPERAÇÕES DE CRÉDITO		300.000,00	1.674,89	0,00	298.325,11
	0000	300.000,00	1.674,89	0,00	298.325,11
<b>OPERAÇÕES DE CRÉDITO INTERNAS</b>					
Operações de Crédito Internas - Contratuais		9.337.295,60	0,00	0,00	9.337.295,60
Operações de Crédito Interna p/ Programa Educação		375.669,43	0,00	0,00	375.669,43
Operações de Crédito Interna Programas de Saude	0090	180.435,43	0,00	0,00	180.435,43
Outras Operações de Crédito Internas	0090	13.640,00	0,00	0,00	13.640,00
<b>ALIENAÇÃO DE BENS</b>					
ALIENAÇÃO DE BENS MÓVEIS		63.701,00	0,00	0,00	63.701,00
Alien. de Outros Bens Móveis	0092	32.248,96	0,00	0,00	32.248,96
ALIENAÇÃO DE BENS IMÓVEIS		32.248,96	0,00	0,00	32.248,96
Alien. de Outros Bens Imóveis	0092	31.452,04	0,00	0,00	31.452,04
<b>TRANSFERÊNCIAS DE CAPITAL</b>					
TRANSFERÊNCIAS INTERGOVERNAMENTAIS		31.452,04	0,00	0,00	31.452,04
Transf. da União	0092	8.897.925,17	0,00	0,00	8.897.925,17
Transf. de Recursos do Sist. Único de Saúde -SUS	0014	398.744,25	0,00	0,00	398.744,25
Outras Transf. da União	0024	398.744,25	0,00	0,00	398.744,25
<b>TRANSFERÊNCIAS DE CONVÊNÍOS</b>					
Transf. Convênios da União e de suas Entidades		397.056,49	0,00	0,00	397.056,49
	0014	1.687,76	0,00	0,00	1.687,76
	0024	8.499.180,92	0,00	0,00	8.499.180,92
		6.821.212,63	0,00	0,00	6.821.212,63



**ESTADO DA BAHIA**  
**PREFEITURA MUNICIPAL PINDAÍ**  
Comparativo da Receita Orçada com a Arrecadada - Anexo 10  
- Consolidado

Receitas Orçamentárias	Fontes	Orgada	Arrecadada	Para Mais	Para Menos
Transf. de Convênio p/ SUS	0023	213.640,00	0,00	0,00	213.640,00
Transf. Convênios da União Destin. Programa Educaç	0022	175.413,80	0,00	0,00	175.413,80
Outras Transf. de Convênio da União	0024	6.432.158,83	0,00	0,00	6.432.158,83
Transf. Conv. dos Estados, Distr.Fed e suas Entid.		1.677.968,29	0,00	0,00	1.677.968,29
Transf. de Convênio p/ SUS	0023	288.414,00	0,00	0,00	288.414,00
Transf. de Convênio Destinado Programa de Educação	0022	133.186,29	0,00	0,00	133.186,29
Outras Transf. de Convênio dos Estados	0024	1.256.368,00	0,00	0,00	1.256.368,00
Dedução da Receita		-4.136.881,63	-3.315.772,73	-33.363,98	-854.472,88
Dedução da Receita		-4.136.881,63	-3.315.772,73	-33.363,98	-854.472,88
Dedução da Receita Corrente		-4.136.881,63	-3.315.772,73	-33.363,98	-854.472,88
Dedução da Receita de Transferências		-4.136.881,63	-3.315.772,73	-33.363,98	-854.472,88
Dedução da Receita para Formação do FUNDEB		-3.595.311,09	-2.770.462,01	-15.570,81	-840.419,89
Ded de Rec p/ Formação do FUNDEB - Transf da União	0001	-3.582.668,15	-2.768.498,57	-15.570,81	-829.740,39
Dedução da Receita para a Formação do FUNDEB - FPM	0001	-3.579.407,42	-2.749.667,03	0,00	-829.740,39
Dedução da Receita para a Formação do FUNDEB - ITR	0001	-3.260,73	-18.831,54	-15.570,81	0,00
Ded da Rec p/ a Formação do FUNDEB - ICMS Deson - LC 87/96	0001	-12.642,94	-1.963,44	0,00	-10.679,50
Ded de Receita p/ Formação do FUNDEB		-541.570,54	-545.310,72	-17.793,17	-14.052,99
Ded de Rec p/Formação do FUNDEB - Transf dos Estados	0001	-541.570,54	-545.310,72	-17.793,17	-14.052,99
Ded de Rec p/ Formação do FUNDEB - ICMS	0001	-494.104,58	-510.637,09	-16.532,51	0,00
Ded de Rec p/ Formação do FUNDEB - IPVA	0001	-33.412,97	-34.673,63	-1.260,66	0,00




**ESTADO DA BAHIA**  
**PREFEITURA MUNICIPAL PINDAÍ**

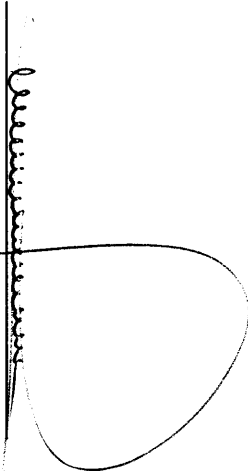
Comparativo da Receita Orçada com a Arrecadada - Anexo 10  
 - Consolidado


Titulos	Fonte	Orçada	Arrecadada	Para Mais	Para Menos
---------	-------	--------	------------	-----------	------------

**Receitas Organematárias**

Ded de Rec p/ Formação do FUNDEB - IPI - Exportação	0001	-14.052,99	0,00	0,00	-14.052,99
<b>Total das Receitas Organematárias:</b>		<b>47.178.009,00</b>	<b>33.074.015,75</b>	<b>3.979.631,46</b>	<b>18.083.624,71</b>

  
 Rosane Madalena Ladeia Pereira Prado  
 Prefeita Municipal

  
 Lielton Martins Costa  
 CRC-BA 024965/O-8

  
 Siomara Stela L. P. Lavigne de Lemos  
 Secretária de Administração e Finanças